

Recursos para pacientes

Medicamento

Se puede encontrar información sobre Sucraid® en Sucraid.com

Recursos adicionales

Para hacer un pedido del producto, comuníquese con la farmacia especializada
Teléfono: 1-833-800-0122
frontiertherapies.optum.com

Información sobre la enfermedad Sucraid.com

Información sobre DCSI (deficiencia congénita en sacarasa-isomaltasa) y Sucraid®

INFORMACIÓN DE SEGURIDAD ADICIONAL

- Sucraid® no descompone algunos azúcares procedentes de la digestión del almidón. Es posible que necesite limitar la cantidad de almidón en su dieta. Su médico le indicará si debe limitar el almidón en su dieta.
- Informe al médico si tiene diabetes ya que sus niveles de glucosa en sangre pueden cambiar si empieza a tomar Sucraid®. Su médico le dirá si es necesario cambiar su dieta o los medicamentos para la diabetes.
- En algunos pacientes tratados con Sucraid®, puede empeorar el dolor abdominal, los vómitos, las náuseas o la diarrea. También se ha producido estreñimiento, dificultad para dormir, dolor de cabeza, nerviosismo y deshidratación en pacientes tratados con Sucraid®. Consulte con su médico si observa estos u otros efectos secundarios.
- No se ha estudiado Sucraid® para determinar si funciona en pacientes con deficiencia secundaria (adquirida) en sacarasa.
- **NUNCA CALIENTE SUCRAID® NI LA ECHE EN BEBIDAS CALIENTES O TIBIAS NI EN FÓRMULA PARA BEBÉS.** No mezcle Sucraid con jugo de fruta ni lo tome con jugo de fruta. Tome Sucraid® según le haya indicado su médico. Normalmente la mitad de la dosis de Sucraid® se toma justo antes de una comida o refrigerio y la otra mitad durante la comida o refrigerio.
- Sucraid® se debe refrigerar a 36 °F-46 °F (2 °C-8 °C) y proteger del calor y de la luz. Los envases de uso único se pueden sacar de la refrigeración y guardar a una temperatura entre 59 °F y 77 °F (de 15 °C a 25 °C) durante hasta 3 días (72 horas). Refiérase a las Instrucciones de uso para la información completa acerca de cómo tomar Sucraid®.

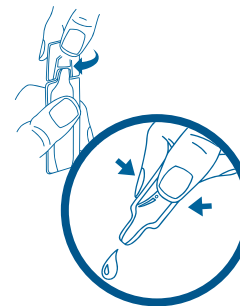
Se le anima a comunicar a la FDA los efectos secundarios negativos de los medicamentos de venta con prescripción médica. Visite www.FDA.gov/medwatch o llame al 1-800-FDA-1088.

PARA RENOVAR SU PRESCRIPCIÓN, COMUNÍQUESE CON LA FARMACIA ESPECIALIZADA AL: 1-833-800-0122

Cómo tomar Sucraid® (sacarosidasa) Solución oral

Para bebés

Para pacientes que pesan 33 libras (15 kg) y menos



Gire y apriete

Desprenda la tapa del recipiente de un solo uso. Vierta el contenido en 4 onzas de agua, leche o fórmula infantil.



Mezcle

Mezcle su dosis. Sucraid® no se debe disolver en jugo de fruta ni tomar con jugo de fruta. **No caliente Sucraid® ni lo eche en bebidas calientes o tibias ni en fórmula infantil.**



Divida en dos partes

La solución de Sucraid® de 4 onzas se debe dividir en dos mitades, con 2 onzas de solución mezclada en cada porción. Refrigere una porción para el próximo refrigerio o comida. **Deséchela si no se usa dentro de 24 horas**

▶ **Cómo consumir:** Se debe tomar la mitad de la porción de Sucraid® de 2 onzas al principio de cada comida o refrigerio, y se debe tomar la cantidad restante de la dosis durante la comida o el refrigerio.

INDICACIÓN

Sucraid® (sacarosidasa) Solución oral está indicada para el tratamiento de la deficiencia en sacarasa que forma parte de la deficiencia congénita en sacarasa-isomaltasa (DCSI) en pacientes adultos y pediátricos de 5 meses de edad o más.

INFORMACIÓN IMPORTANTE DE SEGURIDAD PARA SUCRAID® (SACAROSIDASA) SOLUCIÓN ORAL

■ Informe a su médico si es alérgico o alguna vez ha tenido alguna reacción a, o si ha tenido alguna dificultad para tomar levaduras, productos de levadura, papaina o glicerina (glicerol).

■ Sucraid® podría provocar una reacción alérgica grave. Si nota cualquier hinchazón o dificultad para respirar, busque ayuda de emergencia inmediatamente.

Consulte la Información de seguridad importante adicional y la Información de prescripción completa al reverso.

sucraid.com • sucraid@qolmed.com

2024 QOL MEDICAL, LLC. TODOS LOS DERECHOS RESERVADOS. SUC24.1098

Instrucciones de uso

SUCRAID® (su-kraid) (sacrosidasa) Solución oral:

Frasco de 118 ml para varias dosis

Lea estas Instrucciones de uso antes de empezar a tomar o administrar Sucraid a un niño y cada vez que obtenga un resurtido. Podría haber información nueva. Esta información no sustituye la conversación con su proveedor de atención médica sobre el tratamiento o la afección médica suya o de su hijo.



Información importante que necesita saber antes de tomar o administrar SUCRAID:

- Su proveedor de atención médica decidirá la dosis correcta de SUCRAID para usted o para su hijo. **No** cambie la dosis de SUCRAID sin consultarlo con su proveedor de atención médica.
- La dosis de SUCRAID depende del peso corporal. Su proveedor de atención médica le indicará cuánto SUCRAID debe tomar o administrar a su hijo.
 - La dosis para un niño de 33 libras (15 kg) o menos es 1 ml o 28 gotas de SUCRAID en 2 onzas de agua, leche o fórmula infantil.
 - La dosis para un niño o adulto que pese más de 33 libras (15 kg) es de 2 ml o 56 gotas de SUCRAID en 4 onzas de agua, leche o fórmula infantil.
- SUCRAID solo se puede disolver en agua, leche o fórmula infantil fría o temperatura ambiente. **No** vierta SUCRAID en líquidos tibios o calientes. **No** disuelva SUCRAID con jugo de fruta. **No** tome ni administre SUCRAID con jugo de fruta.
- **No** temple ni caliente la solución mezclada antes de tomar o administrar SUCRAID.
- Mida su dosis o la dosis de Sucraid de su hijo con la cuchara medidora que se incluye en el frasco de SUCRAID. **No** use una cucharadita de la cocina ni ningún otro dispositivo medidor.
- SUCRAID se debe tomar o administrar con cada comida o refrigerio. La mitad de la dosis de v se debe tomar o administrar al inicio de cada comida o refrigerio. Tome o administre la dosis restante de SUCRAID durante la comida o refrigerio.
- **No** use el frasco de SUCRAID para varias dosis si el sello está dañado. Comuníquese con su farmacéutico o proveedor de atención médica si no puede usar el frasco de SUCRAID para varias dosis.

Suministros necesarios para tomar o administrar SUCRAID:

- Frasco de 118 ml de SUCRAID para varias dosis
- 1 cuchara medidora (incluida en la caja de SUCRAID)
- De 2 a 4 onzas de agua, leche o fórmula infantil (no incluida) fría o a temperatura ambiente
- Comida o refrigerio (no se incluye)

Cómo tomar o administrar SUCRAID:

Paso 1: Compruebe la fecha de caducidad en el frasco de SUCRAID. No use SUCRAID si la fecha de caducidad del frasco ya ha pasado.

Paso 2: Escriba la fecha en la que se abrió por primera vez el frasco en el espacio para tal fin en la etiqueta del frasco.

Paso 3: Cada frasco de SUCRAID se suministra con un tapón de plástico a rosca que cubre un cuentagotas dispensador. Retire la tapa de plástico a rosca girándola hacia la izquierda.

Paso 4: Use la cuchara medidora que se incluye en la caja de SUCRAID para medir la dosis que le han recetado a usted o a su hijo. Consulte la **Figura 1**. Vuelva a cerrar el frasco después de cada uso volviendo a enroscar la tapa y girándola hasta que quede hermético.



Figura 1

Paso 5: Mezcle la dosis que le hayan recetado a usted o a su hijo en 2 u 4 onzas de agua, leche o fórmula infantil fría o a temperatura ambiente según le haya indicado su proveedor de atención médica. Consulte la **Figura 2**.

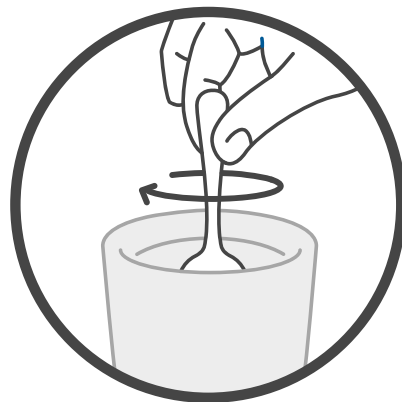


Figura 2

Paso 6: Tome o administre la mitad de la solución mezclada al inicio de cada comida o refrigerio. Tome o administre la solución restante durante la comida o refrigerio.

Paso 7: Lave la cuchara medidora con agua después de cada uso.

Desecho (eliminación) de SUCRAID:

- Deseche (elimine) el frasco de SUCRAID para varias dosis y cualquier medicamento restante en la basura doméstica 4 semanas después de abrirlo por primera vez.

¿Cómo debo conservar SUCRAID?

- Conserve el frasco de SUCRAID para varias dosis en el refrigerador a una temperatura entre 36°F y 46°F (de 2°C a 8°C).

- Proteja SUCRAID del calor y la luz

Mantenga SUCRAID y todos los medicamentos fuera del alcance de los niños.

Fabricado por:
QOL Medical, LLC Vero Beach, FL 32963

N.º de licencia en EE. UU.: 2195

Para obtener más información, visite www.sucraid.com o llame al 1-866-469-3773.

Estas Instrucciones de uso han sido aprobadas por la Administración de Alimentos y Medicamentos de EE. UU.

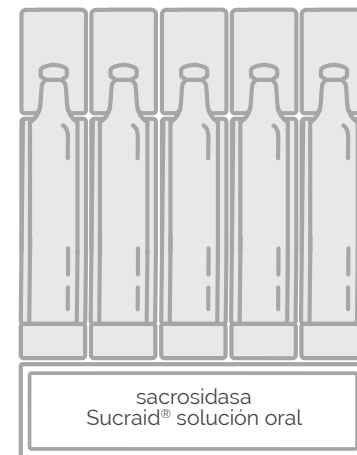
Publicado: mayo de 2022

Instrucciones de uso

Sucraid® (su-kraid) (sacrosidasa) Solución oral:

Frasco de 2 ml para un solo uso

Lea estas Instrucciones de uso antes de empezar a tomar o administrar Sucraid a un niño y cada vez que obtenga un resurtido. Podría haber información nueva. Esta información no sustituye la conversación con su proveedor de atención médica sobre el tratamiento o la afección médica suya o de su hijo.



Información importante que necesita saber antes de tomar o administrar Sucraid:

- El frasco de 2 ml para un solo uso es para niños y adultos.
- Sucraid se suministra en frascos de 2 ml para un solo uso en una bolsa metalizada. Cada bolsa metalizada contiene 5 frascos para un solo uso.
- **Cada frasco es una dosis de Sucraid de 2 ml.**
- Su proveedor de atención médica decidirá la dosis correcta de Sucraid para usted o para su hijo. **No** cambie la dosis de Sucraid sin consultarlo con su proveedor de atención médica.
- Sucraid solo se puede disolver en agua, leche o fórmula infantil fría o temperatura ambiente. **No** vierta Sucraid en líquidos tibios o calientes. **No** disuelva Sucraid con jugo de fruta. **No** tome ni administre Sucraid con jugo de fruta.

- **No** temple ni caliente la solución mezclada antes de tomar o administrar Sucraid.

- Sucraid se debe tomar o administrar con cada comida o refrigerio. La mitad de la dosis de Sucraid se debe tomar al inicio de cada comida o refrigerio. Tome o administre la dosis restante de Sucraid durante la comida o refrigerio.

- **No** use el frasco de Sucraid para un solo uso si el sello está dañado. Comuníquese con su farmacéutico o proveedor de atención médica si no puede usar el frasco de Sucraid para un solo uso.

Suministros necesarios para tomar o administrar Sucraid:

- 1 frasco de Sucraid de 2 ml
- 4 onzas de agua, leche o fórmula infantil (no incluida) fría o a temperatura ambiente
- Comida o refrigerio (no se incluye)
- Cuchara para mezclar (no se incluye)
- Cuchara para mezclar (no se incluye)

Cómo tomar o administrar Sucraid:

Paso 1: Compruebe la fecha de caducidad en la bolsa metalizada de Sucraid. **No** use Sucraid si ha pasado la fecha de caducidad. Extraiga 1 frasco de 2 ml de Sucraid de una bolsa metalizada.

Paso 2: Gire la tapa hacia la izquierda para destapar el frasco. Consulte la **Figura 1**.

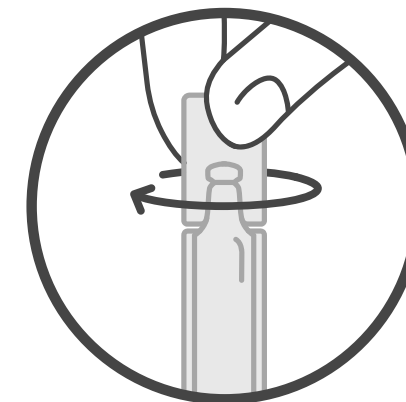


Figura 1

Paso 3: Vierta toda la solución del frasco de Sucraid en 4 onzas de agua, leche o fórmula infantil fría o a temperatura ambiente. Consulte la **Figura 2**.

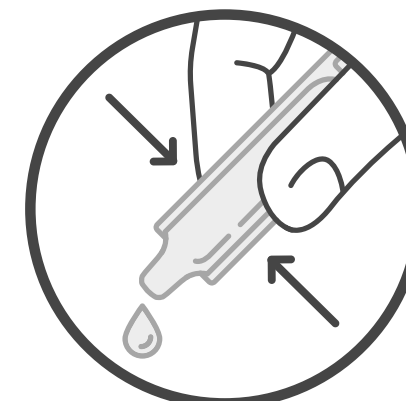


Figura 2

Paso 4: Mezcle la dosis que le hayan recetado a usted o a su hijo en 4 onzas de agua, leche o fórmula infantil fría o a temperatura ambiente. Consulte la **Figura 3**.



Figura 3

Paso 5: Para pacientes que pesan más de 15 kilogramos (33 libras):

- Las 4 onzas de la solución mezclada se tomarán o administrarán durante cada comida o refrigerio. Tome o administre la mitad de la solución mezclada (2 onzas) al comienzo de la comida o refrigerio y la otra mitad de la solución mezclada (2 onzas) durante la comida o refrigerio.

Para pacientes que pesan 15 kilogramos (33 libras) o menos:

- Divida la solución mezclada de 4 onzas en dos porciones separadas de 2 onzas.
- Tome o administre la mitad de la primera porción (1 onza) al comienzo de la comida o refrigerio y la otra mitad de la primera porción (1 onza) durante la comida o refrigerio.
- Conserve la segunda porción (2 onzas) en el refrigerador a una temperatura de 2 °C a 8 °C (de 36 °F a 46 °F) para la siguiente comida o refrigerio. Tome o administre la mitad de la segunda porción (1 onza) al comienzo de la comida o refrigerio y la otra mitad de la segunda porción (1 onza) durante la comida o refrigerio.
- Deseche la segunda porción (2 onzas) si no la usa en 24 horas.

Desecho (eliminación) de Sucraid:

- Elimine los frascos de Sucraid caducados o vacíos en la basura doméstica.

¿Cómo debo conservar Sucraid?

- Conserve el frasco de Sucraid para un solo uso en el refrigerador a una temperatura de 2 °C a 8 °C (de 36 °F a 46 °F).
- El frasco de Sucraid para un solo uso se puede conservar a una temperatura entre 59°F y 77°F (de 15° a 25°C) durante un período de hasta 3 días.
- Proteja Sucraid del calor y la luz.

Mantenga Sucraid y todos los medicamentos fuera del alcance de los niños.

Fabricado por:
QOL Medical, LLC Vero Beach, FL 32963

N.º de licencia en EE. UU.: 2195

Para obtener más información, visite www.Sucraid.com o llame al 1-866-469-3773.

Estas Instrucciones de uso han sido aprobadas por la Administración de Alimentos y Medicamentos de EE. UU.

Revisado: julio de 2024