

Recursos para pacientes

Medicamento

Se puede encontrar información sobre Sucraid® en Sucraid.com

Recursos adicionales

Para hacer un pedido del producto, comuníquese con la farmacia especializada
Teléfono: 1-833-800-0122
frontiertherapies.optum.com

Información sobre la enfermedad Sucraid.com

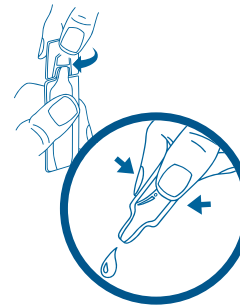
Información sobre la DCSI (deficiencia congénita en sacarasa-isomaltasa) y Sucraid®

PARA RENOVAR SU RECETA, COMUNÍQUESE CON LA FARMACIA ESPECIALIZADA AL 1-833-800-0122

Cómo tomar Sucraid® (sacrosidasa) solución oral

Un solo uso

Para pacientes que pesen más de 33 lbs (15 kg)



Gire y oprima

Desprenda la tapa del recipiente de un solo uso. Vierta el contenido en 4 onzas de agua, leche o fórmula infantil.



Mezcle

Mezcle su dosis. Sucraid® no se debe disolver en jugo de fruta ni tomar con jugo de fruta.

No caliente Sucraid® ni l o eche en bebidas calientes o tibias ni en fórmula infantil.



Mitad y mitad

La mitad de la dosis de Sucraid® se debe tomar al inicio de cada comida o refrigerio y el resto de su dosis durante la comida o refrigerio.

INFORMACIÓN IMPORTANTE DE SEGURIDAD ADICIONAL

- Sucraid® no descompone algunos azúcares procedentes de la digestión del almidón. Es posible que necesite limitar la cantidad de almidón en su dieta. Su médico le indicará si debe limitar el almidón en su dieta.
- Informe al médico si tiene diabetes ya que sus niveles de glucosa en sangre pueden cambiar si empieza a tomar Sucraid®. Su médico le dirá si es necesario cambiar su dieta o los medicamentos para la diabetes.
- En algunos pacientes tratados con Sucraid®, puede empeorar el dolor abdominal, los vómitos, las náuseas o la diarrea. También se ha producido estreñimiento, dificultad para dormir, dolor de cabeza, nerviosismo y deshidratación en pacientes tratados con Sucraid®. Consulte con su médico si observa estos u otros efectos secundarios.
- No se ha estudiado Sucraid® para determinar si funciona en pacientes con deficiencia secundaria (adquirida) en sacarasa.
- **NO CALIENTE NUNCA SUCRAID NI LO ECHE EN BEBIDAS CALIENTES O TEMPLADAS NI EN LA FÓRMULA INFANTIL.** No mezcle Sucraid® con jugo de fruta ni lo tome con jugo de fruta. Tome Sucraid® según le haya indicado su médico. Normalmente la mitad de la dosis de Sucraid® se toma antes de una comida o refrigerio y la otra mitad durante la comida o refrigerio.
- Sucraid® se debe refrigerar a 36 °F-46 °F (2 °C-8 °C) y proteger del calor y de la luz.

Se le anima a comunicar a la FDA los efectos secundarios negativos de los medicamentos de venta con receta médica. Visite www.FDA.gov/medwatch o llame al 1-800-FDA-1088.

INDICACIÓN

Sucraid® (sacrosidasa) solución oral es una enzimoterapia sustitutiva para el tratamiento de la deficiencia genética en sacarasa, la cual forma parte de la deficiencia congénita en sacarasa e isomaltasa (DCSI).

INFORMACIÓN IMPORTANTE DE SEGURIDAD PARA SUCRAID® (SACROSIDASA) SOLUCIÓN ORAL

- Sucraid® puede causar una reacción alérgica grave. Si nota cualquier hinchazón o dificultad para respirar, busque ayuda de emergencia de inmediato.
- Informe al médico si es alérgico o alguna vez ha tenido una reacción o incluso dificultad cuando ha tomado levadura, productos de levadura, papaina o glicerina (glicerol).

Consulte la Información de seguridad importante adicional y la Información de prescripción completa al reverso.

sucraid.com • sucraid@qolmed.com

Instrucciones de uso

Sucraid® (Su-kreid) (sacrosidasa) solución oral:
Frasco de 118 ml para varias dosis

Lea estas Instrucciones de uso antes de empezar a tomar o administrar Sucraid a un niño y cada vez que obtenga un resurtido. Podría haber información nueva. Esta información no sustituye la conversación con su proveedor de atención médica sobre el tratamiento o la afección médica suya o de su hijo.



Información importante que necesita saber antes de tomar o administrar Sucraid:

- Su proveedor de atención médica decidirá la dosis correcta de Sucraid para usted o para su hijo. **No** cambie la dosis de Sucraid sin consultarlo con su proveedor de atención médica.
- La dosis de Sucraid depende del peso corporal. Su proveedor de atención médica le indicará cuánto Sucraid debe tomar o administrar a su hijo.
 - La dosis para un niño de 33 libras (15 kg) o menos es 1 ml o 28 gotas de Sucraid en 2 onzas de agua, leche o fórmula infantil.
 - La dosis para un niño o adulto que pese más de 33 libras (15 kg) es de 2 ml o 56 gotas de Sucraid en 4 onzas de agua, leche o fórmula infantil.
- Sucraid solo se puede disolver en agua, leche o fórmula infantil fría o temperatura ambiente. **No** vierta Sucraid en líquidos tibios o calientes. **No** disuelva Sucraid con jugo de fruta. **No** tome ni administre Sucraid con jugo de fruta.
- **No** temple ni caliente la solución mezclada antes de tomar o administrar Sucraid.
- Mida su dosis o la dosis de Sucraid de su hijo con la cuchara medidora que se incluye en el frasco de Sucraid. **No** use una cucharadita de la cocina ni ningún otro dispositivo medidor.
- Sucraid se debe tomar o administrar con cada comida o refrigerio. La mitad de la dosis de Sucraid se debe tomar o administrar al inicio de cada comida o refrigerio. Tome o administre la dosis restante de Sucraid durante la comida o refrigerio.
- **No** use el frasco de Sucraid para varias dosis si el sello está dañado. Comuníquese con su farmacéutico o proveedor de atención médica si no puede usar el frasco de Sucraid para varias dosis.

Suministros necesarios para tomar o administrar Sucraid:

- Frasco de 118 ml de Sucraid para varias dosis
- 1 cuchara medidora (incluida en la caja de Sucraid)
- De 2 a 4 onzas de agua, leche o fórmula infantil (no incluida) fría o a temperatura ambiente
- Comida o refrigerio (no se incluye)

Cómo tomar o administrar Sucraid:

Paso 1: Compruebe la fecha de caducidad en el frasco de Sucraid. **No** use Sucraid si la fecha de caducidad del frasco ya ha pasado.

Paso 2: Escriba la fecha en la que se abrió por primera vez el frasco en el espacio para tal fin en la etiqueta del frasco.

Paso 3: Cada frasco de Sucraid se suministra con un tapón de plástico a rosca que cubre un cuentagotas dispensador. Retire la tapa de plástico a rosca girándola hacia la izquierda.

Paso 4: Use la cuchara medidora que se incluye en la caja de Sucraid para medir la dosis que le han recetado a usted o a su hijo. Consulte la **Figura 1**. Vuelva a cerrar el frasco después de cada uso volviendo a enroscar la tapa y girándola hasta que quede hermético.



Figura 1

Paso 5: Mezcle la dosis que le hayan recetado a usted o a su hijo en 2 u 4 onzas de agua, leche o fórmula infantil fría o a temperatura ambiente según le haya indicado su proveedor de atención médica. Consulte la **Figura 2**.

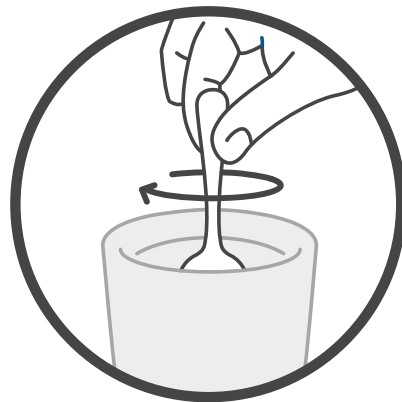


Figura 2

Paso 6: Tome o administre la mitad de la solución mezclada al inicio de cada comida o refrigerio. Tome o administre la solución restante durante la comida o refrigerio.

Paso 7: Lave la cuchara medidora con agua después de cada uso.

Desecho (eliminación) de Sucraid:

- Deseche (elimine) el frasco de Sucraid para varias dosis y cualquier medicamento restante en la basura doméstica 4 semanas después de abrirlo por primera vez.

¿Cómo debo conservar Sucraid?

- Conserve el frasco de Sucraid para varias dosis en el refrigerador a una temperatura entre 36°F y 46°F (de 2°C a 8°C).
- Proteja Sucraid del calor y la luz.

Mantenga Sucraid y todos los medicamentos fuera del alcance de los niños.

Fabricado por:
QOL Medical, LLC Vero Beach, FL 32963
N.º de licencia en EE. UU.: 2195

Para obtener más información, visite www.Sucraid.com o llame al 1-866-469-3773.

Estas Instrucciones de uso han sido aprobadas por la Administración de Alimentos y Medicamentos de EE. UU.
Publicado: mayo de 2023

Instrucciones de uso

Sucraid® (Su-kreid) (sacrosidasa), solución oral:
Frasco de 2 ml para un solo uso

Lea estas Instrucciones de uso antes de empezar a tomar o administrar Sucraid a un niño y cada vez que obtenga un resurtido. Podría haber información nueva. Esta información no sustituye la conversación con su proveedor de atención médica sobre el tratamiento o la afección médica suya o de su hijo.



Información importante que necesita saber antes de tomar o administrar Sucraid:

- El frasco de 2 ml para un solo uso es para niños y adultos que pesan más de 15 kg (33 libras).
- Sucraid se suministra en frascos de 2 ml para un solo uso en una bolsa metalizada. Cada bolsa metalizada contiene 5 frascos para un solo uso. **Cada frasco es una dosis de Sucraid de 2 ml.**
- Su proveedor de atención médica decidirá la dosis correcta de Sucraid para usted o para su hijo. **No** cambie la dosis de Sucraid sin consultarlo con su proveedor de atención médica.
- Sucraid solo se puede disolver en agua, leche o fórmula infantil fría o temperatura ambiente. **No** vierta Sucraid en líquidos tibios o calientes. **No** disuelva Sucraid con jugo de fruta. **No** tome ni administre Sucraid con jugo de fruta.

No temple ni caliente la solución mezclada antes de tomar o administrar Sucraid.

- Sucraid se debe tomar o administrar con cada comida o refrigerio. La mitad de la dosis de Sucraid se debe tomar al inicio de cada comida o refrigerio. Tome o administre la dosis restante de Sucraid durante la comida o refrigerio.

• **No** use el frasco de Sucraid para un solo uso si el sello está dañado. Comuníquese con su farmacéutico o proveedor de atención médica si no puede usar el frasco de Sucraid para un solo uso.

Suministros necesarios para tomar o administrar Sucraid:

- 1 frasco de Sucraid de 2 ml
- 4 onzas de agua, leche o fórmula infantil (no incluida) fría o a temperatura ambiente
- Comida o refrigerio (no se incluye)
- Cuchara para mezclar (no se incluye)

Cómo tomar o administrar Sucraid:

Paso 1: Compruebe la fecha de caducidad en la bolsa metalizada de Sucraid. **No** use Sucraid si ha pasado la fecha de caducidad. Extraiga 1 frasco de 2 ml de Sucraid de una bolsa metalizada.

Paso 2: Gire la tapa hacia la izquierda para destapar el frasco. Consulte la **Figura 1**.

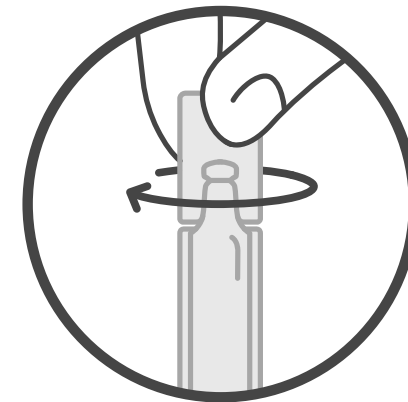


Figura 1

Paso 3: Vierta toda la solución del frasco de Sucraid en 4 onzas de agua, leche o fórmula infantil fría o a temperatura ambiente. Consulte la **Figura 2**.

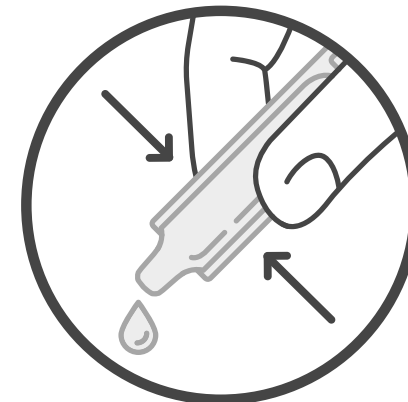


Figura 2

Paso 4: Mezcle la dosis que le hayan recetado a usted o a su hijo en 4 onzas de agua, leche o fórmula infantil fría o a temperatura ambiente. Consulte la **Figura 3**.



Figure 3

Paso 5: Tome o administre la mitad de la solución mezclada al inicio de cada comida o refrigerio. Tome o administre la solución restante durante la comida o refrigerio.

Desecho (eliminación) de Sucraid:

- Elimine los frascos de Sucraid caducados o vacíos en la basura doméstica.

¿Cómo debo conservar Sucraid?

- Conserve el frasco de Sucraid para varias dosis en el refrigerador a una temperatura entre 36°F y 46°F (de 2°C a 8°C).
- El frasco de Sucraid para un solo uso se puede conservar a una temperatura entre 59°F y 77°F (de 15° a 25°C) durante un período de hasta 3 días.
- Proteja Sucraid del calor y la luz.

Mantenga Sucraid y todos los medicamentos fuera del alcance de los niños.

Fabricado por:
QOL Medical, LLC Vero Beach, FL 32963
N.º de licencia en EE. UU.: 2195

Para obtener más información, visite www.Sucraid.com o llame al 1-866-469-3773.

Estas Instrucciones de uso han sido aprobadas por la Administración de Alimentos y Medicamentos de EE. UU.
Publicado: mayo de 2023